






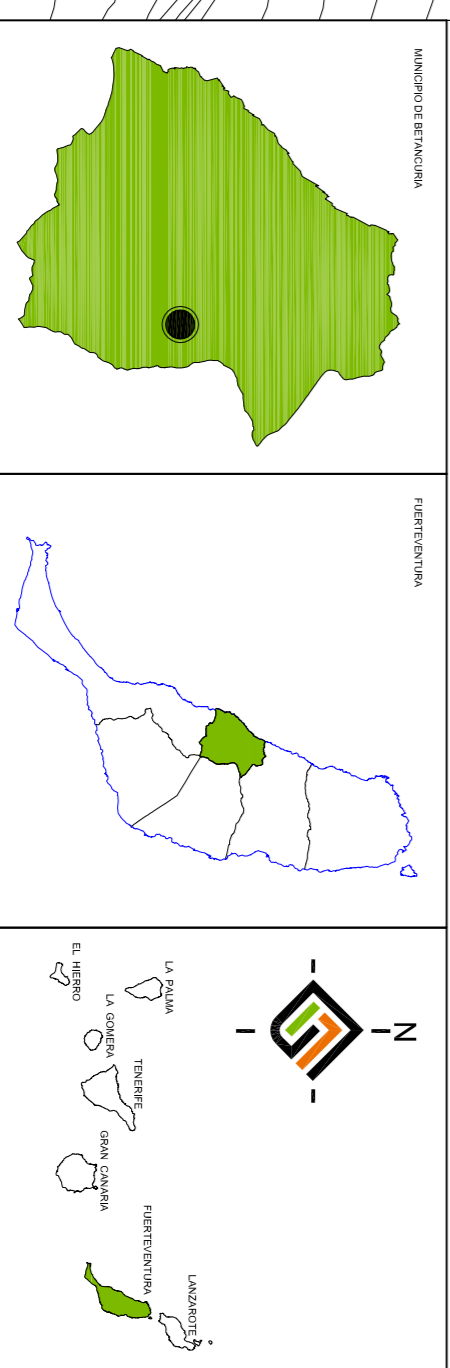


LEYENDA
TIPOLOGÍAS

-  Edificación aislada
-  Edificación entre medianeras
-  Residencia colectiva
-  Edificio religioso
-  Barranco
-  Límite BIC - Conjunto Histórico de la Villa de Betancuria (RD 3086/1978, 10 nov.)
-  Límite PEP - Plan Especial de Protección del Conjunto Histórico de la Villa de Betancuria



PLAN ESPECIAL DEL CONJUNTO HISTÓRICO DE BETANCURIA
APROBACIÓN DEFINITIVA

PLANO DE INFORMACIÓN Y ANÁLISIS
Edificación: Tipologías

REDACTORES:
EQUIPO TÉCNICO DE
GESPAN



FECHA:
NOVIEMBRE 2010

ESCALA:
1:2.000

Nº PLANO:
IA 6.1